

2023年3月期 決算説明会



開始まで今しばらくお待ちください。
なお、この資料は当社ホームページ
「株主・投資家情報>IR資料>
決算説明会」に掲載されております。

2023年4月26日(水)17:30~
株式会社東海理化

パラリンアート
世界大会2022
東海理化賞
「みんなが輝く未来」
NAMY

1. 2023年3月期 【生産回復基調による増収増益】

- 売上高は、海外での生産回復により、対前期比で増収(過去最高)。
- 営業利益は、為替変動に加え、原価改善および原材料・エネルギー費用価格高騰分の回収により増益。

2. 2024年3月期 【着実な収益改善推進、利益還元】

- 中期経営計画を着実に実施。
- 企業価値向上に向けた将来投資（戦略投資・人的資本投資）を着実に推進。
- ステークホルダー（株主・取引先・社会）への利益還元の推進。

目次

- 1. 2023年3月期 連結業績（前期比較）**
 - (1) 連結業績
 - (2) 連結売上高
 - (3) 営業利益増減要因
 - (4) 地域別業績
 - (5) 営業利益増減要因（3Q公表値比較）
- 2. 2024年3月期 連結業績予想（前期比較）**
 - (1) 連結業績予想
 - (2) 連結売上高予想
 - (3) 営業利益増減要因予想
 - (4) 地域別業績予想
 - (5) 戦略投資
- 3. 配当**
- 4. 業績等の推移**

1. 2023年3月期 連結業績 (前期比較)



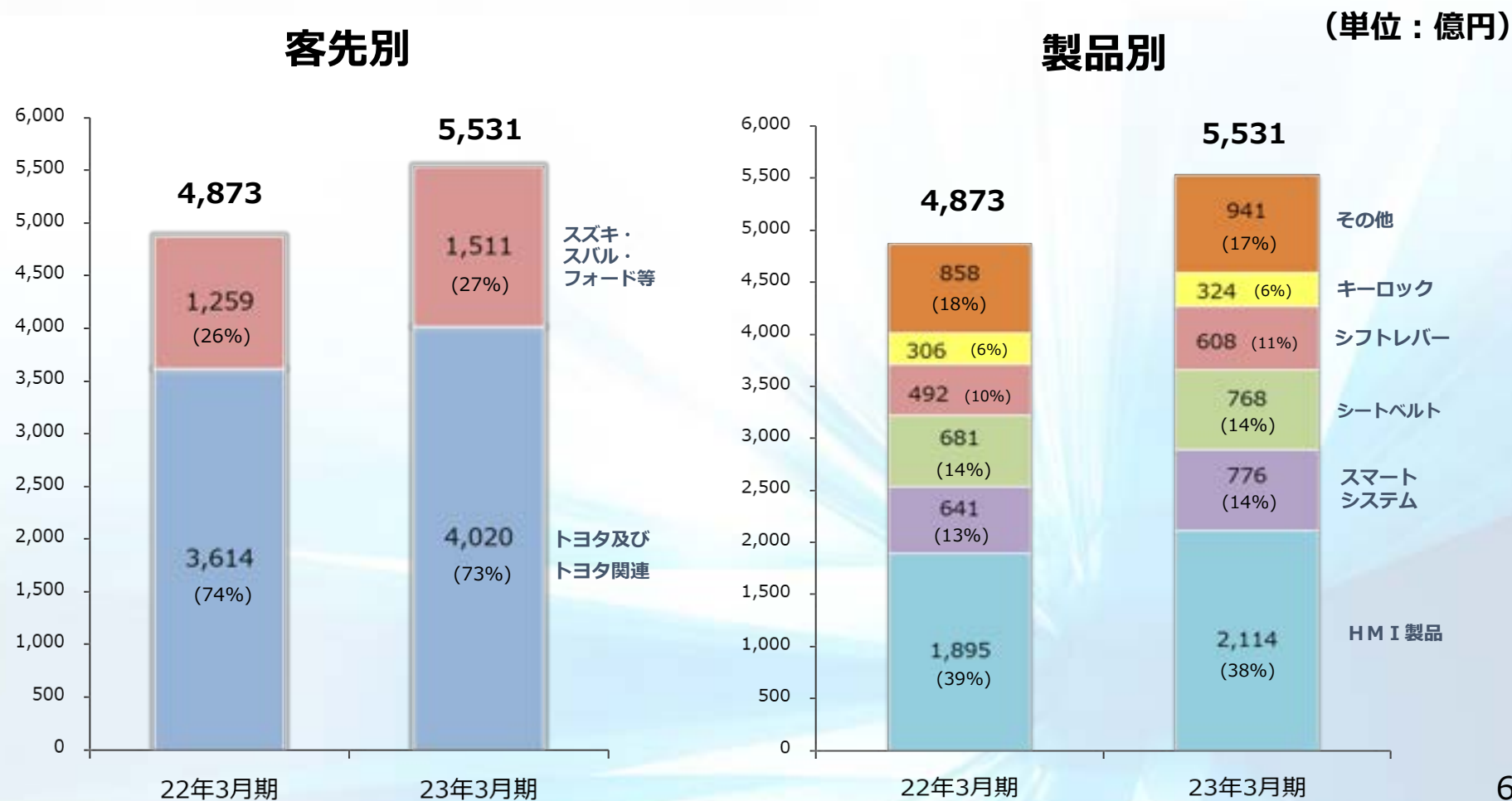
(1) 連結業績 (前期比較)

〔 単位：億円 〕 〔 () 内は利益率 〕	22/3月期 通期実績	23/3月期 通期実績	増減額	増減%	【内訳】	
					為替影響	実質増減
売上高	4,873	☆ 5,531	+658	13.5%	+435	+223
営業利益 (営業利益率)	92 (1.9%)	※① 166 (3.0%)	+74	80.8%	+78	▲ 4
	為替差益 42	為替差益 43				
経常利益 (経常利益率)	155 (3.2%)	240 (4.4%)	+85	54.7%	+78	+7
特別損失	※② ▲ 18	※③ ▲ 11	+7	-	-	+7
親会社株主に帰属する 当期純利益 (純利益率)	35 (0.7%)	109 (2.0%)	+74	205.4%	+56	+18
USDレート	111円	134円	+23円	-	-	-
EURレート	129円	139円	+10円	-	-	-

(注)※①: 3/15付公表の業績修正に対して36億増益(130→166億円)
 (注)※②: 固定資産の減損▲17億円等
 (注)※③: 固定資産の減損▲11億円等


☆は売上高について過去最高を示します

(2) 連結売上高（前期比較）



(3) 営業利益増減要因 (前期比較)

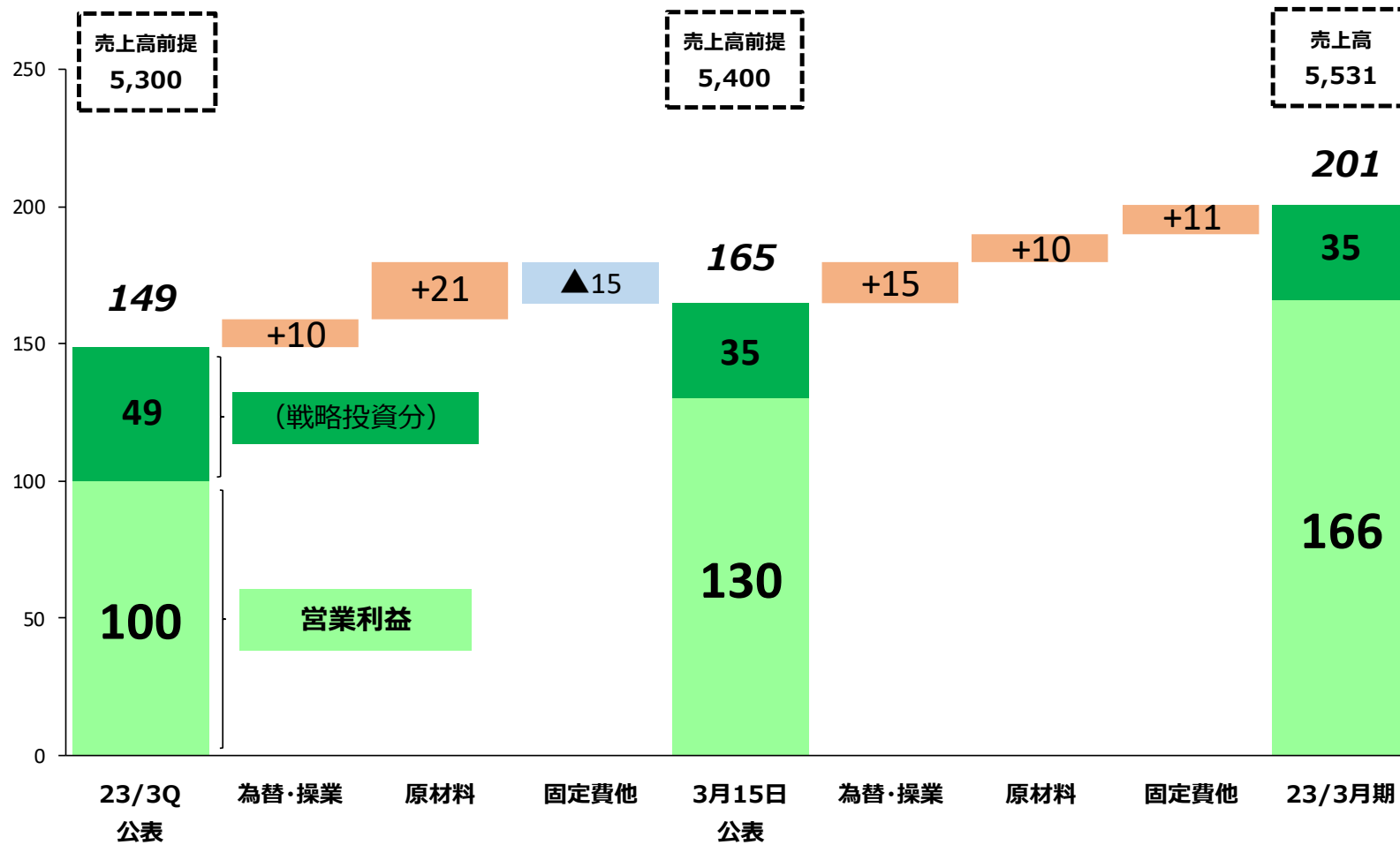
(単位：億円)



(4) 地域別業績(前期比較)

		22/3月期 通期実績	23/3月期 通期実績	増減額	増減%	【内訳】	
						為替影響	実質増減
日本	売上高	2,671	2,702	+ 31	1.2%	+ 63	▲ 32
	営業利益(率)	▲ 62 (▲2.3%)	▲ 97 (▲3.6%)	▲ 35	-	+ 46	▲ 81
北米	売上高	997	1,335	+ 338	33.8%	+ 219	+ 119
	営業利益(率)	▲ 37 (▲3.7%)	33 (2.5%)	+ 70	-	+ 6	+ 64
アジア	売上高	1,643	1,937	+ 294	17.9%	+ 226	+ 68
	営業利益(率)	192 (11.7%)	225 (11.6%)	+ 33	17.1%	+ 24	+ 9
欧州・南米	売上高	325	403	+ 78	24.0%	+ 50	+ 28
	営業利益(率)	13 (4.0%)	17 (4.2%)	+ 4	33.2%	+ 2	+ 2
連結調整	売上高	▲ 765	▲ 848	▲ 83	-	▲ 123	+ 40
	営業利益(率)	▲ 14	▲ 12	2	-	+ 0	2
計	売上高	4,873	5,531	+ 658	13.5%	+ 435	+ 223
	営業利益(率)	92 (1.9%)	166 (3.0%)	+ 74	80.8%	+ 78	▲ 4

(5) 営業利益増減要因(3Q公表値比較)



2. 2024年3月期 連結業績予想 (前期比較)

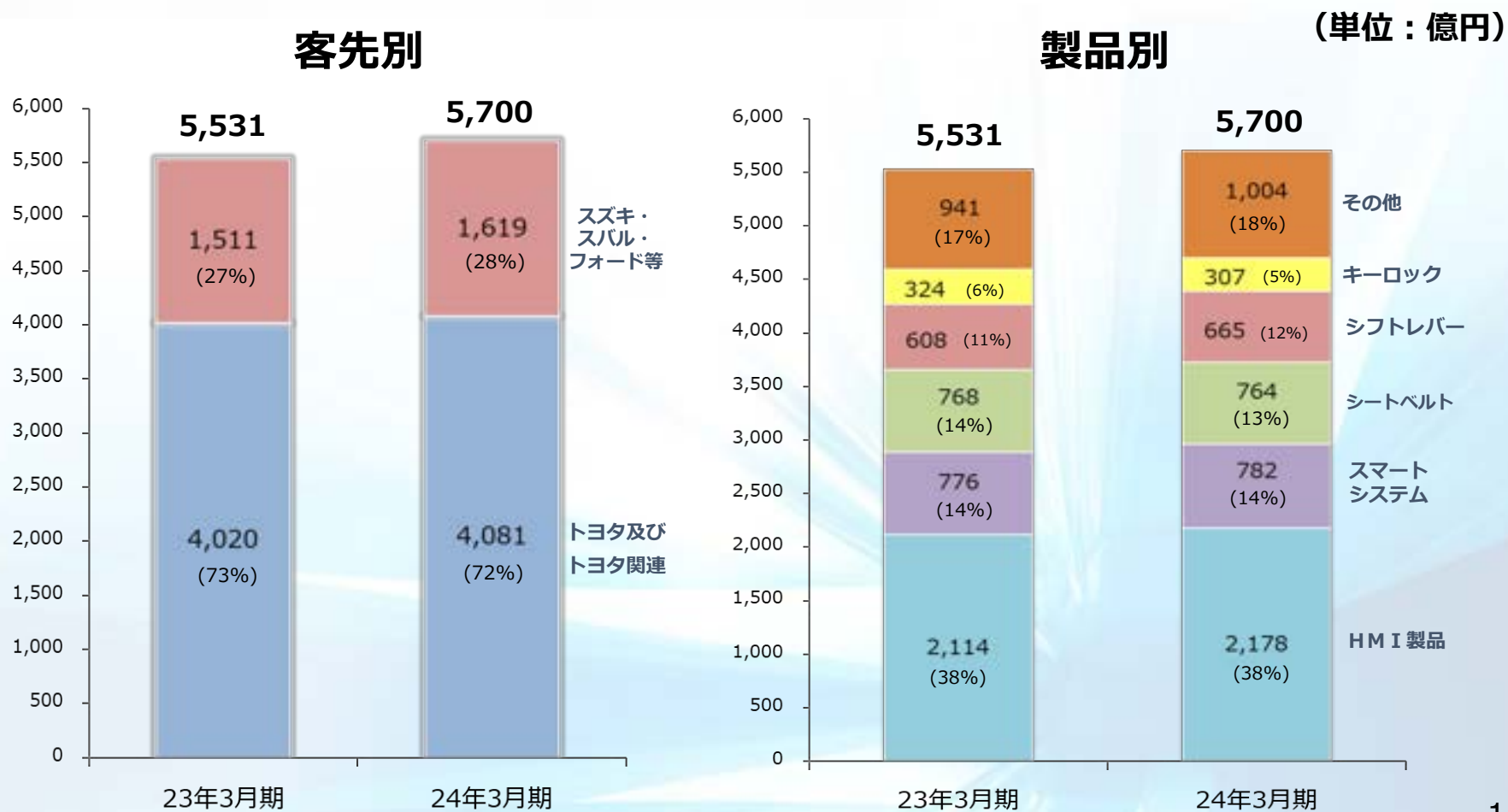


(1) 連結業績予想(前期比較)

(単位：億円) () 内は利益率	23/3月期	24/3月期	増減額	増減%	【内訳】	
	通期実績	通期予想			為替影響	実質増減
売上高	5,531	☆ 5,700	+169	3.1%	▲ 92	+261
営業利益 (営業利益率)	166 (3.0%)	170 (3.0%)	+4	2.1%	▲ 12	+16
経常利益 (経常利益率)	240 (4.4%)	180 (3.2%)	▲ 60	▲25.2%	▲ 12	▲ 48
特別損失	▲ 11	—	+11	—	—	+11
親会社株主に帰属する 当期純利益 (純利益率)	109 (2.0%)	110 (1.9%)	+1	0.9%	▲ 11	+12
USDレート	134円	130円	▲4円	—	—	—
EURLレート	139円	140円	+1円	—	—	—

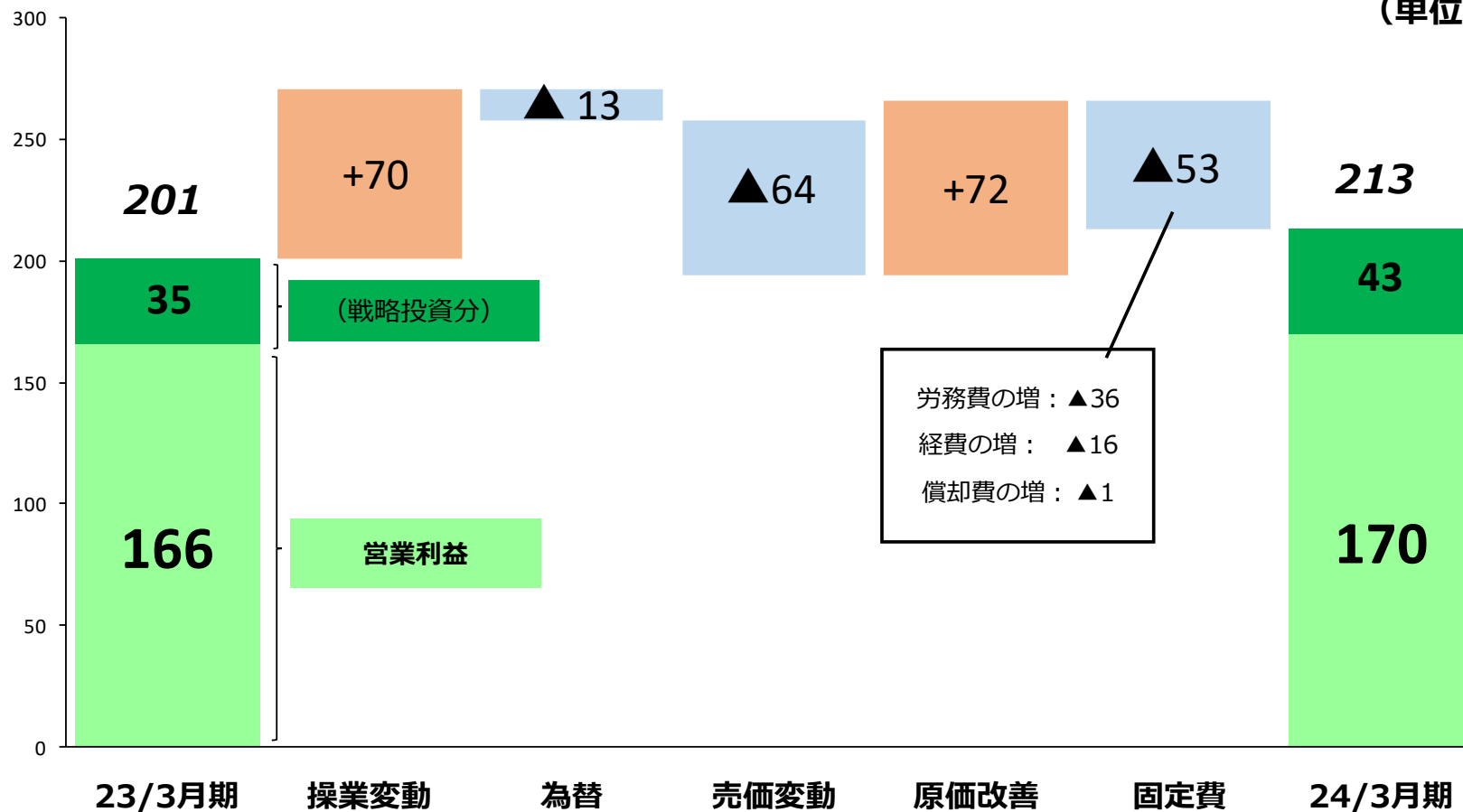
☆は売上高について過去最高を示します

(2) 連結売上高予想 (前期比較)



(3) 営業利益増減要因予想(前期比較)

(単位：億円)



(4) 地域別業績予想(前期比較)

		23/3月期 通期実績	24/3月期 通期予想	増減額	増減%	【内訳】	
						為替影響	実質増減
日本	売上高	2,702	2,962	+ 260	9.6%	▲ 11	+ 271
	営業利益(率)	▲ 97 (▲3.6%)	▲ 67 (▲2.3%)	+ 30	-	▲ 7	+ 37
北米	売上高	1,335	1,279	▲ 56	▲4.2%	▲ 49	▲ 7
	営業利益(率)	33 (2.5%)	7 (0.5%)	▲ 26	▲79.1%	▲ 1	▲ 25
アジア	売上高	1,937	1,933	▲ 4	▲0.2%	+ 3	▲ 7
	営業利益(率)	225 (11.6%)	215 (11.1%)	▲ 10	▲4.7%	+ 1	▲ 10
欧州・南米	売上高	403	398	▲ 5	▲1.4%	▲ 62	+ 57
	営業利益(率)	17 (4.2%)	15 (3.8%)	▲ 2	▲13.8%	▲ 5	+ 3
連結調整	売上高	▲ 848	▲ 872	▲ 24	-	+ 27	▲ 51
	営業利益(率)	▲ 12	-	+ 12	-	-	+ 12
計	売上高	5,531	5,700	+ 169	3.1%	▲ 92	+ 261
	営業利益(率)	166 (3.0%)	170 (3.0%)	+ 4	2.1%	▲ 12	+ 16

(5) 戦略投資

- ・ 新規事業（顧客・地域・社会課題の解決）
- ・ DX推進（設計、生準、生産、事務の業務プロセス変革）
- ・ カーボンニュートラルの実現
- ・ 生産体制再編（モノの流れ/効率化の追求による生産性向上）

戦略投資総額（※設備投資・経費合計）

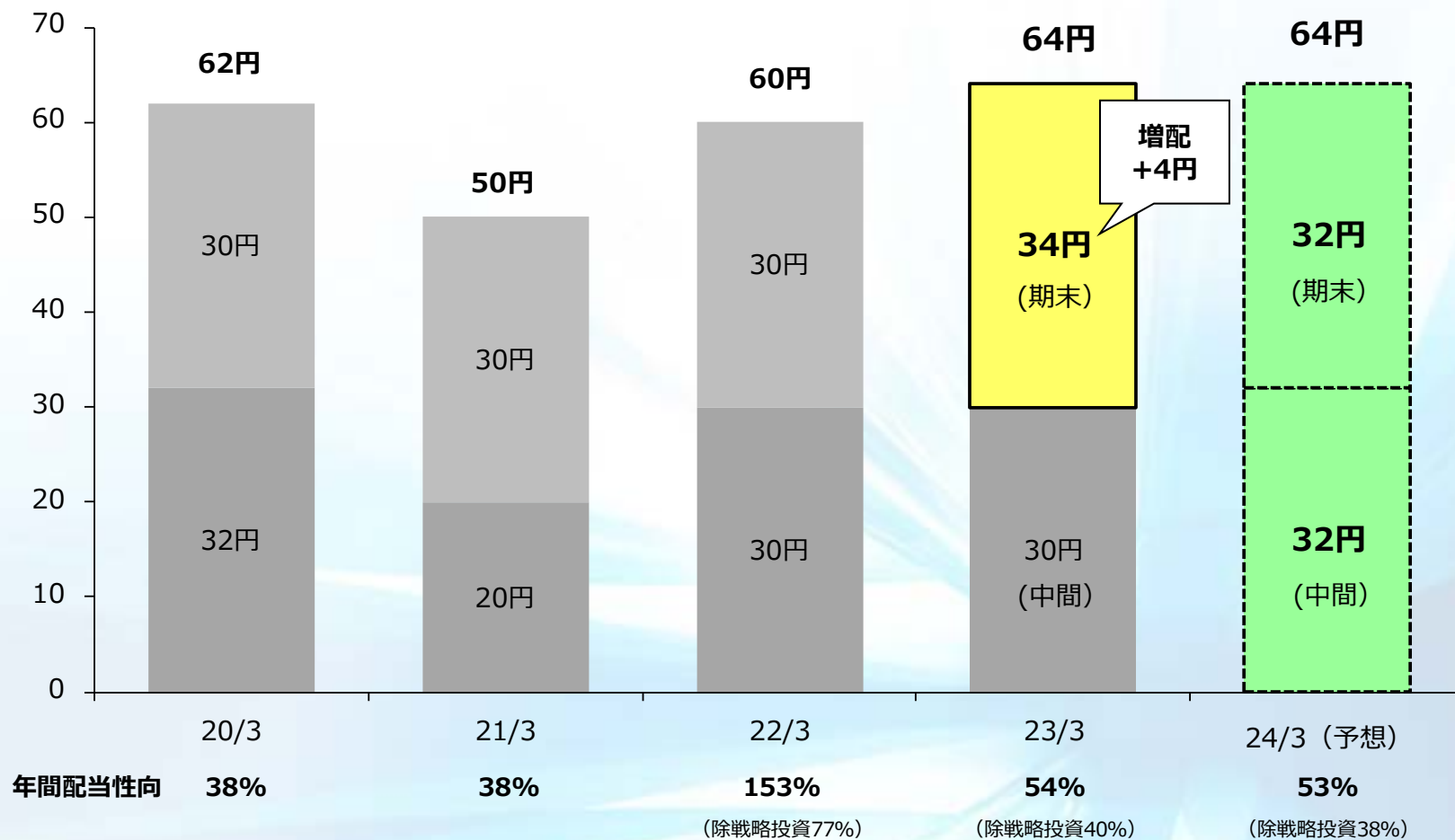
（単位：億円）

	22/3月期～ 23/3月期 実績累計額	24/3月期 予想	3か年 累計額	5か年 計画総額	進捗率
①新規事業	38	8	46	61	76%
②DX	18	23	41	96	42%
③カーボン	9	26	35	94	38%
④生産再編	9	35	44	55	80%
合計	75	92	166	306	54%
費用（経費・償却費）	57	43	100		

3. 配当



配当



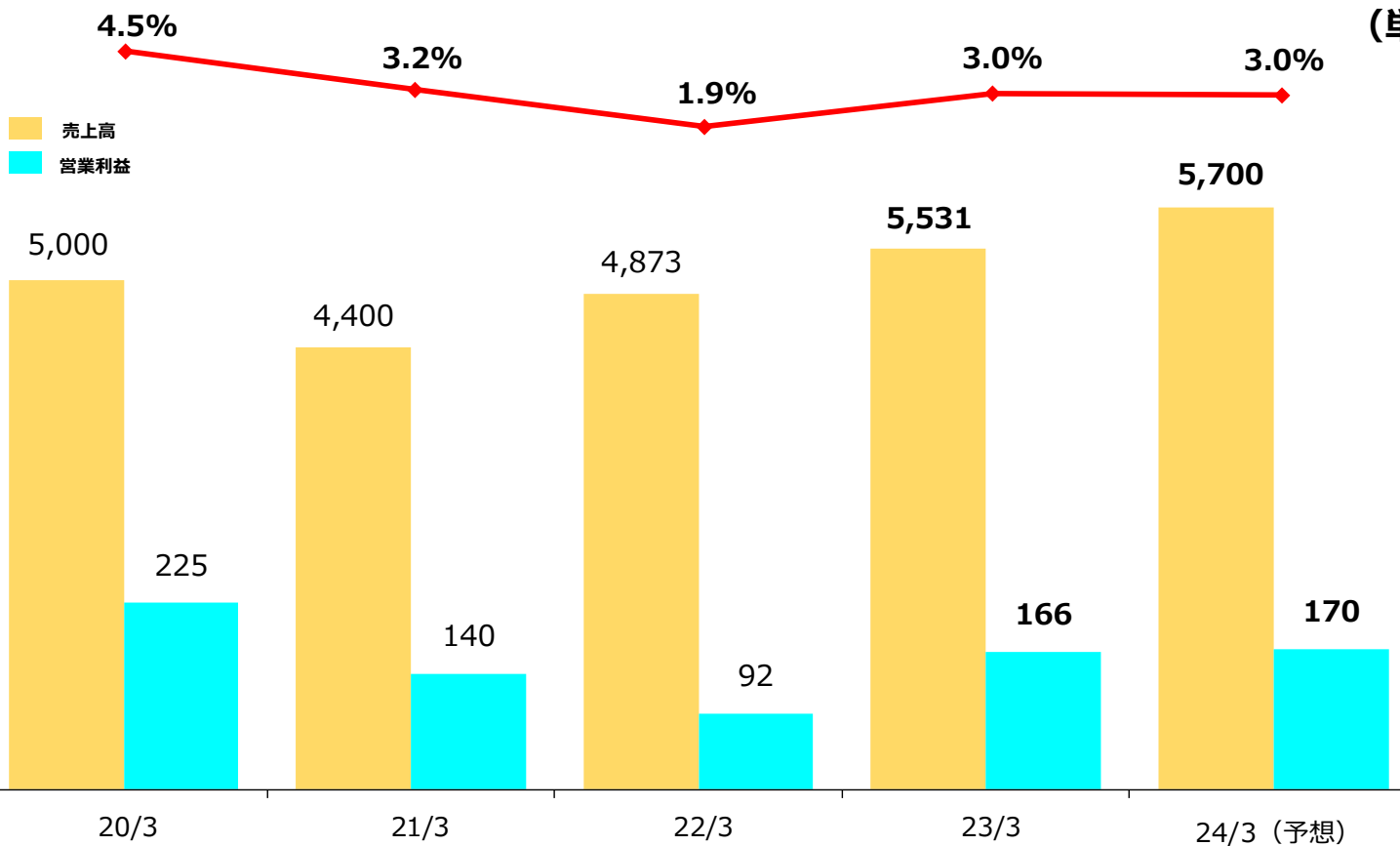
4. 業績等の推移



業績の推移（連結）

連結売上高
営業利益率

(単位：億円)



為替レート
(年間平均)

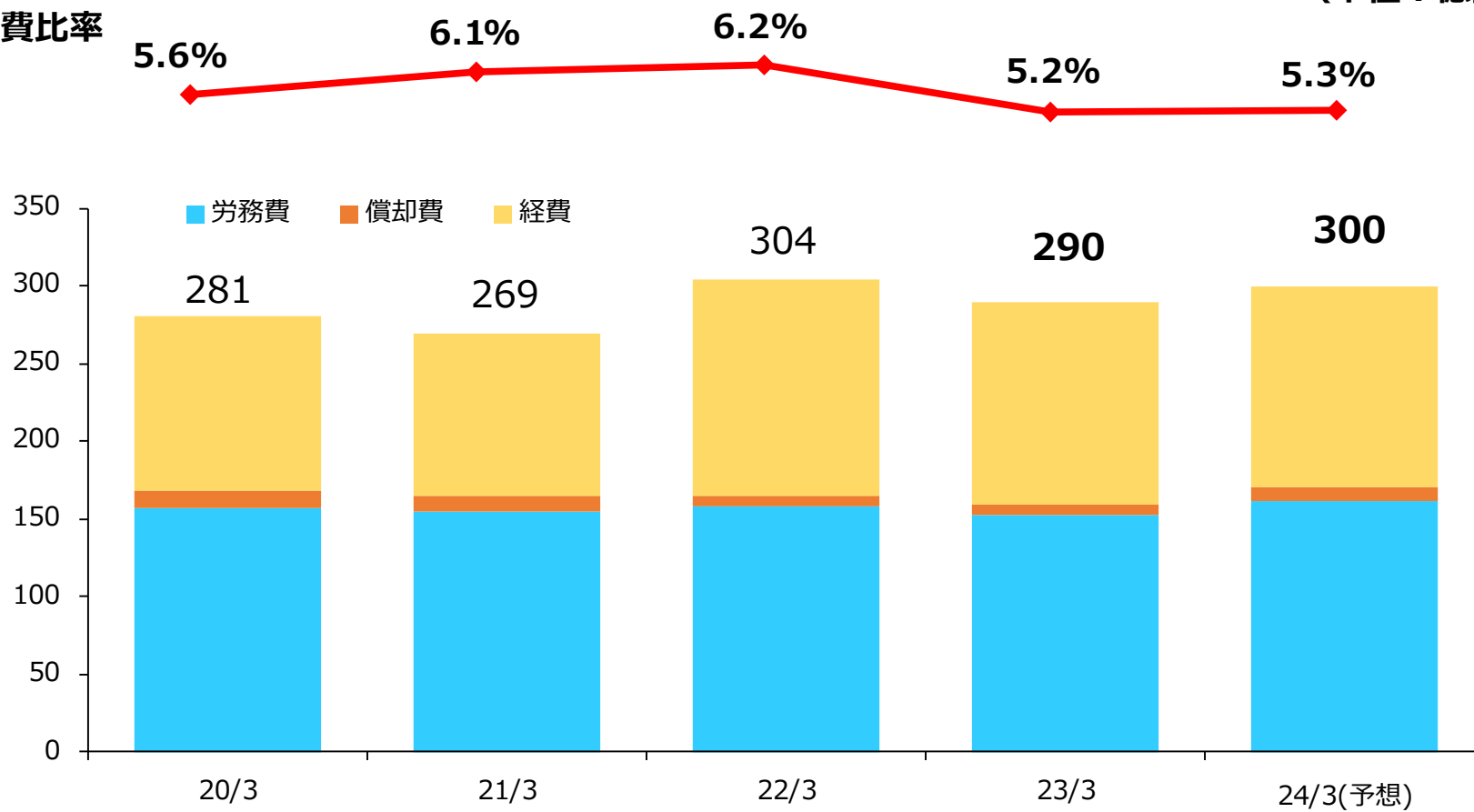
	20/3	21/3	22/3	23/3	24/3
USD	108	104	111	134	130
EUR	120	123	129	139	140

研究開発費の推移

連結売上高

研究開発費比率

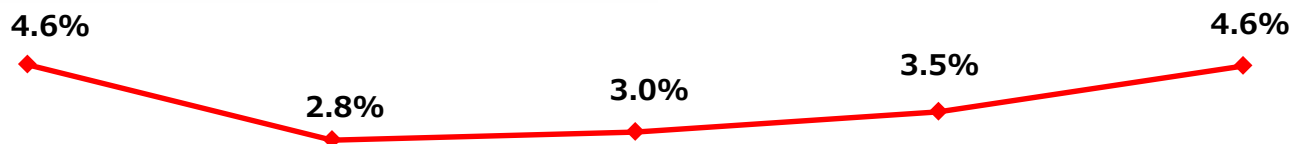
(単位：億円)



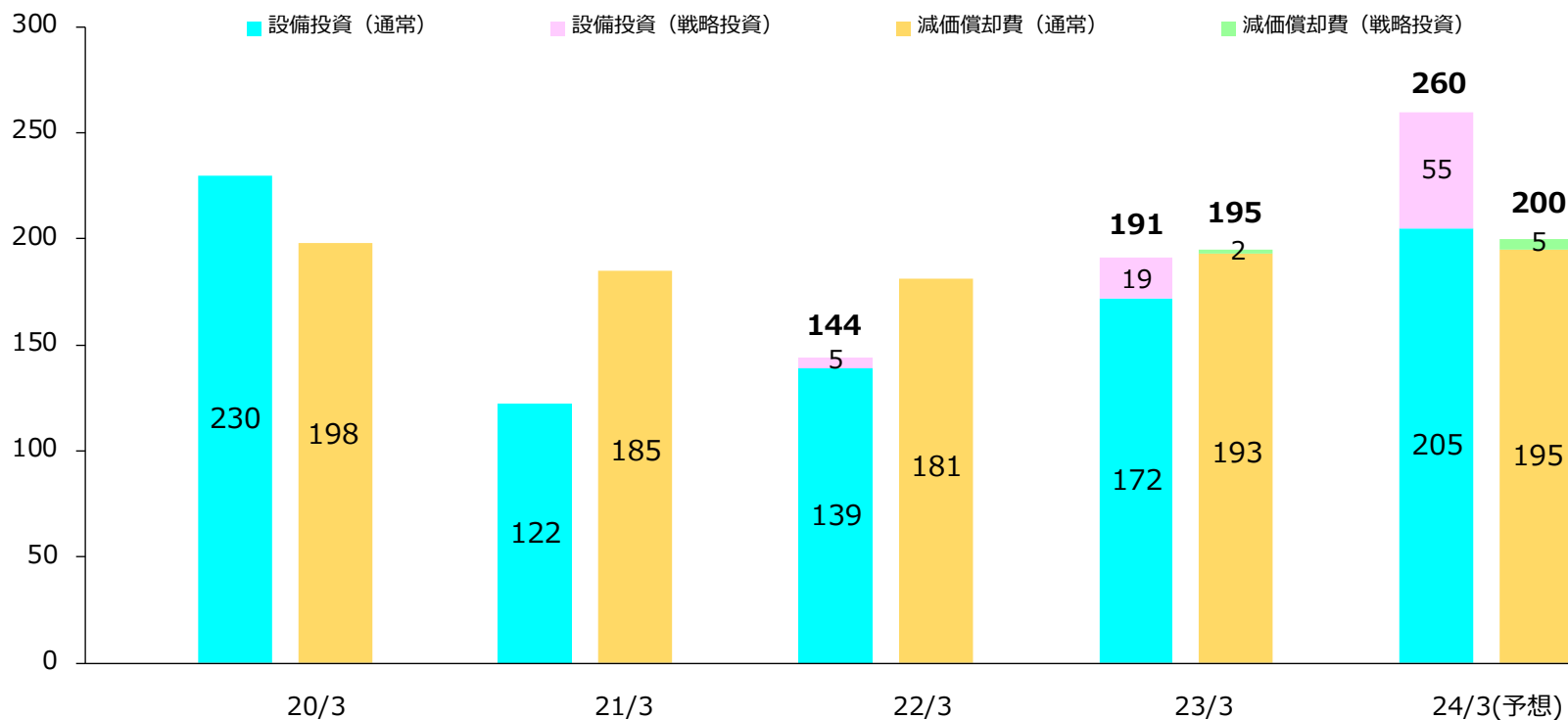
20/24

設備投資と減価償却費の推移

連結売上高
設備投資比率



(単位：億円)

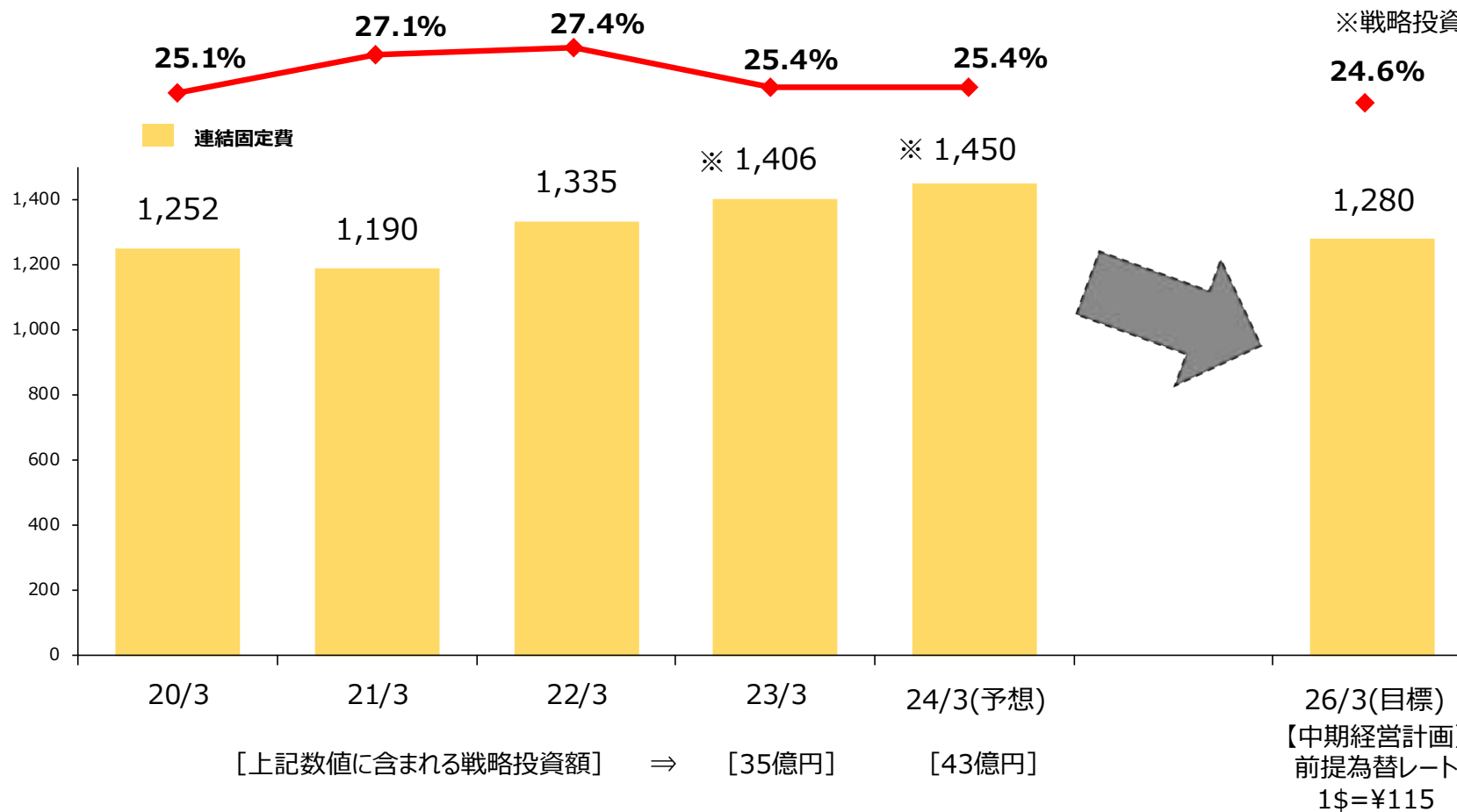


固定費の推移

連結固定費比率

(単位：億円)

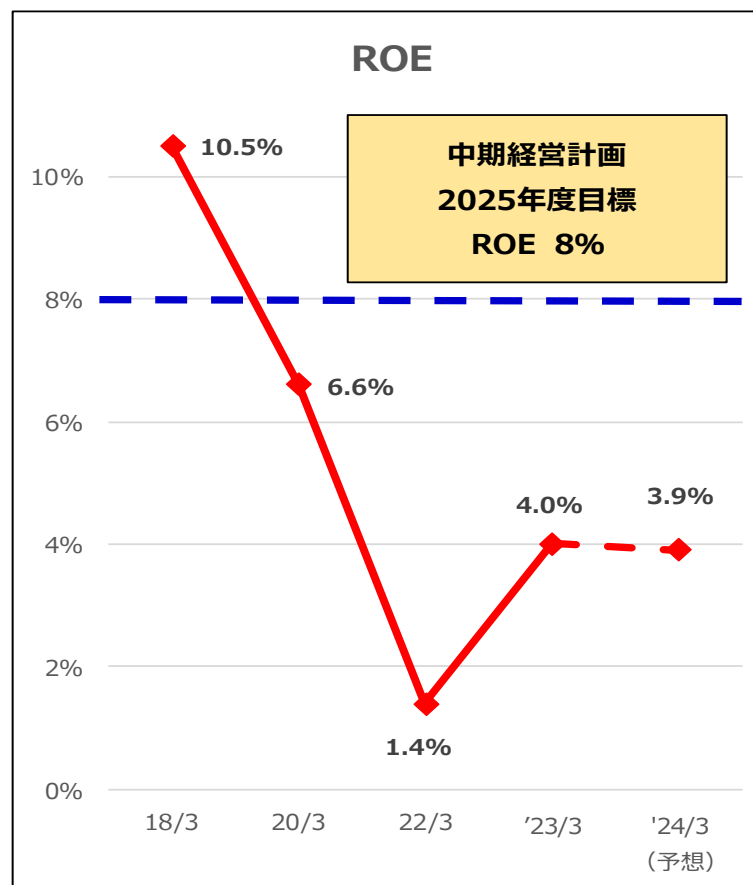
※戦略投資含む



連結経営指標等の推移

	22/3月期	23/3月期
自己資本（億円）	2,687	2,773
総資産（億円）	4,478	4,561
1株当たり純資産（円）	2,943	3,037
1株当たり純利益（円）	39	119
株価（3月末日終値）	1,505	1,627
自己資本比率(%)	60.0	60.8
ROE(%)	1.4	4.0
PER(倍)	38.5	13.6
PBR(倍)	0.5	0.5

ROE推移



当資料には将来見通しが含まれております。将来見通しは現在入手可能な情報から得られた当社の経営者の判断に基づいております。この将来見通しは仮定または仮定に基づく根拠が含まれており、環境によっては想定された事実や根拠は実際の結果とは異なる場合があります。当社または当社の経営者は将来の結果についての期待または確信を述べていますが、その期待や確信、あるいはそれに近い結果が実際に達成されるという保証はありません。また法令上、別途の定めがある場合を除き、当社はいかなる将来見通しも最新のものとする義務を負っておりません。